

SUPPORTS PERMANENTS TR / TC & CYLINDRIQUES

Un produit



« Supports et fixations pour signalisation de police et directionnelle sur accotement (SD1) »



LES POINTS FORTS

> USAGE

- Supports en acier galvanisé S235, résistance à la corrosion SP1
- Traitement galvanisation en Z600, la plus haute protection du marché ou traitement extérieur en zinzimir pour les supports peints permettant une surface plus lisse
- Produit respectueux de l'environnement grâce à l'utilisation de **matériaux 100 % recyclables**

> INSTALLATION

- Fixations aluminium et boulonnerie inox pour une grande longévité
- Plusieurs dimensions existantes permettant une adaptation à tous les scénarii rencontrés sur route et autoroute

LE + SOCIÉTAL ET ENVIRONNEMENTAL




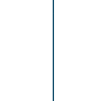





- **PARTENARIAT SOLIDAIRE**
Composants réalisés par des travailleurs adultes en situation de handicap dans notre usine
- **ÉCONOMIE DE RESSOURCES**
Réduction maximale des déchets résiduels
- **FABRICATION FRANÇAISE**
Fabriqué en région Centre-Val de Loire

SUPPORTS PERMANENTS



CARACTÉRISTIQUES TECHNIQUES

➤ SUPPORTS POUR LA SIGNALISATION DE POLICE/ DIRECTIONNELLE SD1*

MATIÈRES	SUPPORT TR/TC EN ACIER GALVANISÉ						MÂT CYCLINDRIQUE		
								En acier 	En alu** 
Dimensions (mm)	40 x 27 x 2	40 x 40 x 2	80 x 40 x 1,5	80 x 40 x 3	80 x 80 x 2	80 x 80 x 3	100 x 100 x 3,2	Ø60 x 2,5	Ø60 x 4
Moment maxi admissible daN.m	50	80	120	207	380	516	910	148	210
Longueur max à la coupe (ml)	6	6	7	8	7	8	6	7	7
Longueur prédécoupée avec bouchon*** (mm)	-	1500/2000/ 2500/3000	****	2000/2500/3000/3500/4000					
Bouchon	standard	■	■	■	■	■	■	■	■
	rentrant	■	■	■	■	■	■	■	■
Fourreau	standard	■	■	■	■	■	■	■	■
	avec blocage			■	■	■	■	■	■

* Longueur du panneau SD1 ≤ 2500 mm

** Chapeau plat en alu

*** Autres longueurs sans bouchon prévoir d'ajouter la coupe

**** Support 80 x 40 x 1,5 disponible également en longueur 1500 mm

➤ FIXATIONS ET BOULONS

- Fixations et boulons M8
- Bouchon PVC standard ou rentrant, chapeau plat (section Ø60 ou Ø76) en aluminium, et fourreau en acier galvanisé avec ou sans blocage
- Revêtement malvoyant : rouleaux de 50m, largeur 100mm, revêtement non rétroréfléchissant ou Classe 1




Séduction dos




Fixation collier Ø 60



Fixation double TR/TC




Revêtement malvoyant (accessibilité PMR)



Bouchon standard



Bouchon rentrant



Chapeau plat en aluminium